

Folisobo

LED抛物线柔光罩

使用说明



感谢您购买高性能的品色产品！首先非常感谢您购买品色 Folisobo LED 抛物线柔光罩，在使用前，您一定要读通并完全理解本使用说明书以及了解本产品使用安装方法，以保证您熟悉操作，并且能正确使用。您可以通过本说明书而轻松掌握本产品的使用方法。

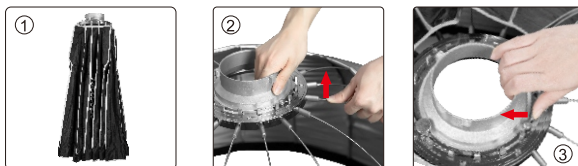
规格参数



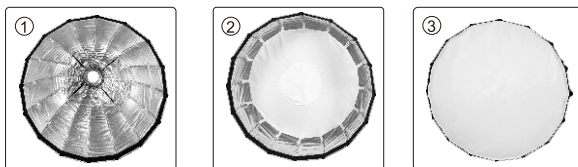
型号	F60	F90	F120
直径	60cm	90cm	120cm
深度	39cm	70cm	92cm
收全长度	44cm	78cm	100cm
重量	1.51kg	2.24kg	2.93kg
适用	适用COB/摄影灯		

安装说明

1. 将柔光罩倒置，撕开粘贴带，然后将钢丝向上轻轻一提(图2)，既可扣上弹簧跳，此为安装。将弹簧跳卡扣往里按(图3)，此为收纳。



2. 安装内柔光布和外柔光布，将柔光布的粘扣带与柔光罩对贴，至此柔光罩安装完成。



感谢您购买品色公司产品并阅读本说明书，如有任何疑问可以向当地经销商咨询，或登入<http://www.pixelhk.com.cn>查询。

制造商：东莞市宝易电子科技有限公司
地址：东莞市大朗镇金朗南路255号
电话：400-8084899
执行标准：Q/PSJK 004-2016
Made in china



RoHS FC 10 CE
PL155816V01.01




Folisobo

LED Parabolic Softbox Instruction



Thank you for purchasing Pixel high performance product!! At first, thank you so much to purchase Folisobo LED parabolic softbox. Before using it, please make sure fully read this instruction and understanding installation of this product; ensure to operate this product correctly.


Specification
Diameter




Type	F60	F90	F120
Dimension	60cm	90cm	120cm
Depth	39cm	70cm	92cm
Folded Length	44cm	78cm	100cm
Weight	1.51kg	2.24kg	2.93kg
Compatible	Suitable with COB/Studio Light		

Installation

- Upside down the softbox and tear off the velcro strap. Push up the steel wires (figure 2) to lock into the position. Press the spring buckle (figure 3) to close the softbox.



- Install internal and outer cloths; stick the cloth buckle with softbox to finish the installation.



Thank you for choosing Pixel Enterprise Limited product and reading this user manual. If there are any other questions, please consult the local dealer or search on our website <http://www.pixelhk.com>



Folisobo

LED Parabolische Softbox Gebrauchsanleitung



Vielen Dank, dass Sie sich für ein Pixel Hochleistungsprodukt entschieden haben !!Zunächst vielen Dank für den Kauf des LED Parabolische Softbox.Bitte lesen Sie diese Anleitung vollständig durch, bevor Sie das Gerät verwenden. Verstehen der Installation dieses Produkts; sicherstellen, dies zu betreiben Produkt richtig.


Spezifikation
Durchmesser



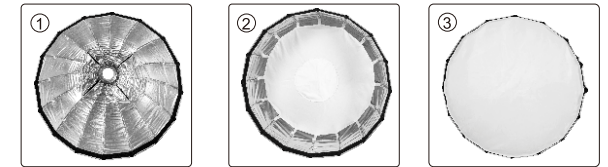
Typ	F60	F90	F120
Durchmesser	60cm	90cm	120cm
Tiefe	39cm	70cm	92cm
Gefaltete Länge	44cm	78cm	100cm
Gewicht	1.51kg	2.24kg	2.93kg
Kompatibel	Geeignet für COB / Studio Light		

Installation

- Die Softbox auf den Kopf stellen und den Klettverschluss abnehmen. Drücken Sie die Stahldrähte (Abbildung 2) nach oben, um sie in der Position zu arretieren. Drücken Sie die Schnalle (Abbildung 3), um die Softbox zu schließen.



- Installieren Sie die internen und äußeren Tücher. Kleben Sie die Tuchschnalle in die Softbox, um die Installation abzuschließen.



Vielen Dank, dass Sie sich für ein Produkt von Pixel Enterprise Limited entschieden und diese Anleitung durchgelesen haben! Bei weiteren Fragen wenden Sie sich bitte an Ihren örtlichen Händler oder besuchen Sie unsere Webseite:<http://www.pixelhk.com>

