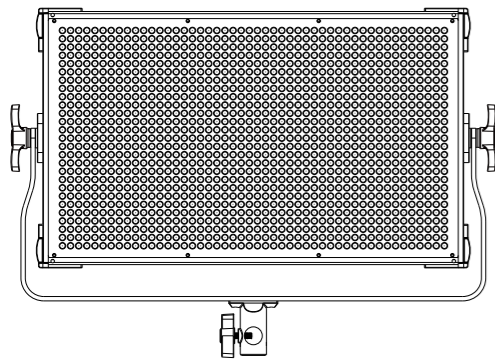




P45 PRO

专业摄影灯

使用说明书



前言

感谢您购买品色P45Pro专业摄影灯!

P45Pro是全新一代铝合金机身的专业摄影灯,由微电脑芯片控制,显示屏状态显示,输出功率无级调光,双色温3000K~8000K,安全隔离直流电压供电。可挂接摄影机电池,为室外拍摄提供方便。内置温度保护电路,内置自然散热系统。使用了FSK2.4GHz无线传输功能,它拥有CH通道、CP分组、快速亮度调节以及色温调整功能。让您更方便的控制摄影灯。

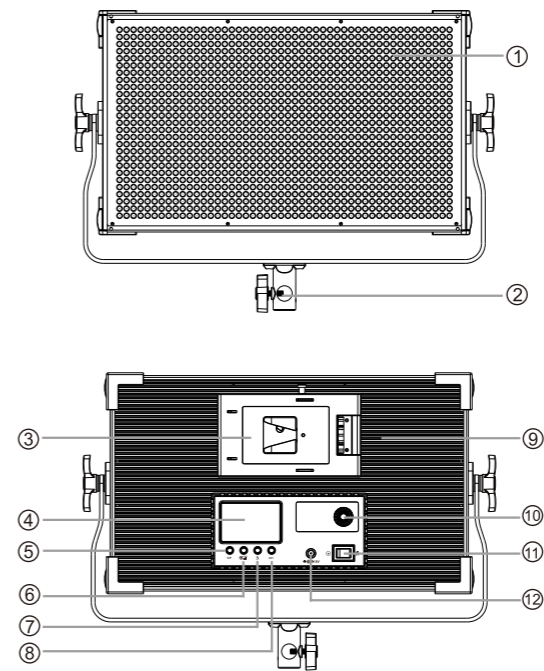
警告

- 在使用本产品前,请认真阅读本使用说明书,并妥善保存以备后续参考查阅。
- 请勿将摄影灯放置于高温、潮湿的地方。
- 请勿用湿手接触产品,亦不可将产品浸入水中或暴露于雨中。
- 勿将本产品置于液体或其他易燃、易挥发溶剂附近,避免损坏产品。
- 请妥善保管本产品,放置于儿童接触不到的地方。
- 请用软布、干布清洁本设备。
- 请勿在潮湿的环境下使用本设备,否则有短路或电击的危险。
- 本灯有温度保护功能,当温度过高时进入保护状态,当温度降低后恢复正常使用。
- 请勿拆卸或改造产品。若本产品因为摔落或其他意外事故造成破损,请将产品送至厂家授权的维修中心进行检查维修。
- 因使用操作不当而造成机器损坏,不在保修范围内,用户可联系厂家付费维修。

规格

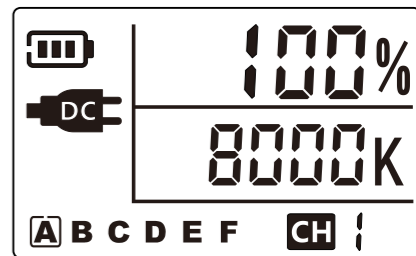
型号	P45Pro
显色性 CRI	Ra: >97
显色性 TLCI	Qa: >97
角度	60度
色温	3000-8000K
流明	@0.5米35900Lux @1米11300Lux
工作电压	AC 110~240V 50/60Hz
输入电压	DC 15V 6A
功率	120W
无线频率	FSK2.4GHz
无线频道	48个(1~48)
无线群组	6个(A.B.C.D.E.F)
控制距离	50米
亮度调节	0~100%和0%1%.25%.50%.75%.100%
显示	LCD 2.5寸
尺寸	397MMX238X25MM
材料	塑胶+铝合金
散热方式	铝合金加自然对流
净重量	2.2KG

部件名称



- ① 灯珠
- ② 坚固螺丝
- ③ 锂电池安装口
- ④ 显示屏
- ⑤ 组别切换
- ⑥ 亮度快速调整
- ⑦ 摇控模式
- ⑧ 频道设置
- ⑨ 散热孔
- ⑩ 多功能调节旋钮
- ⑪ 电源转换开关
- ⑫ 适配器接口

显示屏



图标说明

- 1.亮度:显示当前的亮度百分比,0~100%可调节。
- 2.色温:显示当前的色温值,3000~8000K可调节。
- 3.具备3种常用的特效模式模拟。
- 4.本型号的灯可以设置1~48联控频道,不同频道的灯调节不会相互干扰。还可以设置为A.B.C.D.E.F.组别。每个组别可以同时有若干只灯。

操作说明

1. 打开灯光

电池供电: 请在锂电池安装口上安装电池, 按下电池标识侧开关, 即可打开摄影灯。

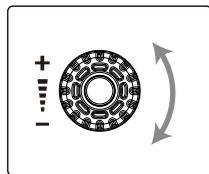
适配器供电: 请把电源适配器的DC头插入适配器接口, 适配器的电源线插入电源插座并且连接110V60HZ或240V50Hz交流电。按下灯适配器供电标识侧开关, 即可打开摄影灯。(本灯不支持充电, 按左侧是适配器供电, 按右侧是电池供电, 中间位置是关闭摄影灯)。

※注: 打开电源开关后, 摄影灯按最后保存的参数进入工作状态, 显示屏显示摄影灯当前的工作参数。

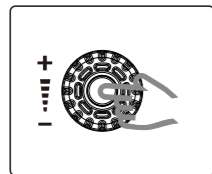
2. 旋钮按键操作

A: 开机状态下旋转亮度微调旋钮此时对灯功率进行调整, 显示屏会显示当时的功率, 可调节的范围为0%~100%, 当显示0%时为关闭摄影灯。


B: 按一下旋钮中间的切换键, 即可进入双色温调整模式, 再微调旋钮对色温进行调整范围为:3000K~8000K。



旋转旋钮



按键切换



亮度调节


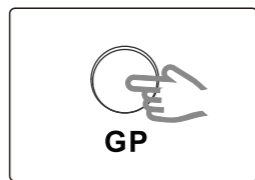


色温调节

操作说明

3. 组别设置



按一下组别切换 [GP] 进入下一组, 共分A、B、C、D、E、F、可以循环切换, 显示屏上会显示出当前组别。在切换组别时灯会调出不同组别的最后一次数据作为当前值并调整亮度。



※本型号的灯可以设置为A、B、C、D、E、F六个组别, 每个组别可以同时有若干只灯。
※对同一组别的灯进行无线联控时, 需要设置为同一频道。

4. 快速亮度调整

开机状态下按一下亮度快速调整按钮 [+25%] 在0%1%25% 50%75% 100% 六个亮度档位循环调整。当显示0%时为关闭灯。





※第一次调整会让灯从原始的功率提高到相近的档位。
※调节任何一台灯的功率都会同步到相同频道相同组别的灯。

操作说明

5. 遥控器模式

A: 灯与灯控制

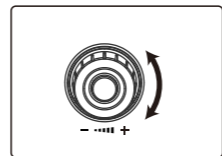
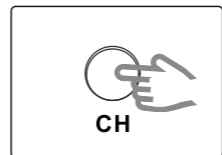
进入遥控模式: 按下遥控模式 [] 显示屏上的当前受控组别标识会闪烁。按组别切换 [GP] 可以切换当前受控组别并显示对应组别的当前设置。



※首先保证主控灯与受控灯在同一组别同一频道, 可控制若干只灯。
※同一组别的亮度调整, 只要调整同一组别的任何一台灯, 同频同组的其他灯将会跟随调整灯同步调整。

6. 频道设置

按下频道设置按钮, 显示屏上的 [CH] 频道会闪烁, 再旋转频道调节旋钮可以调节CH01~CH48循环调整, 调到需要的频道后再按一下频道设置按钮或等4秒后自动确认为当前频道。

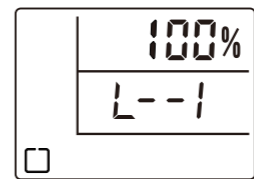


※本型号的灯可以设置1-48联控频道, 不同频道的灯调节不会相互干扰。

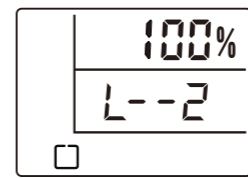
操作说明

7. 特效模式

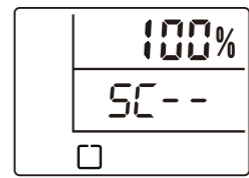
长按旋钮中间键 [] 进入特效模式, 再短按旋中间键可进行闪电1/闪电2/屏幕三种特效切换。再次长按旋钮中间键退出特效模式。



闪电模式1
(L--1)



闪电模式2
(L--2)



屏幕模式
(5C--)

8. 关掉灯光时会自动保存当前的参数设置, 以便再次使用时快速恢复上次的拍摄场景灯光。

保修卡

用户信息	产品名称 (型号)	
	用户姓名	
	联系电话	
	通信地址	
	购买日期	

操作说明

请务必确认下列事项:

- 一. 产品保修期为壹年(自购买之日起算)。
- 二. 在保修期内, 按照使用说明使用而发生的故障的, 用户可获得免费包修。
- 三. 在保修期内, 用户需保修时, 请持本卡或邮寄到本公司指定维修服务中心接受保修。
- 四. 属下列情况之一的产品, 不属于免费包修范围。
 1. 超过保修期, 用户自行拆机, 机械结构有人为损坏。
 2. 不按说明书方法使用, 接上不符合规格的电压等用户使用不当。
 3. 没保修卡, 保修卡被私自涂改或未填写, 或与送修机器不符的。
 4. 由于购买后因跌落, 振动或运输碰撞等非产品质量原因引起的故障和损坏。
 5. 不可抗拒力造成损坏的(如雷击、水灾、火灾等自然灾害)。

※ 请勿自行拆解, 修理本产品。擅自拆机不保修, 后果自负。如有故障, 请关闭电源, 拔掉电源线, 及时与本公司或者当地经销商联系。摄影灯系列产品凭自出售之日起保修壹年(不包括灯珠, 外壳以及外观配件)。

感谢您购买品色公司产品并阅读本说明书, 如有任何疑问可以向当地经销商咨询, 或登入<http://www.pixelhk.com.cn>查询。

制造商: 东莞市宝易电子科技有限公司
地址: 东莞市大朗镇金朗南路255号
电话: 400-8084899
执行标准: Q/PSKJ 004-2016
Made in china

